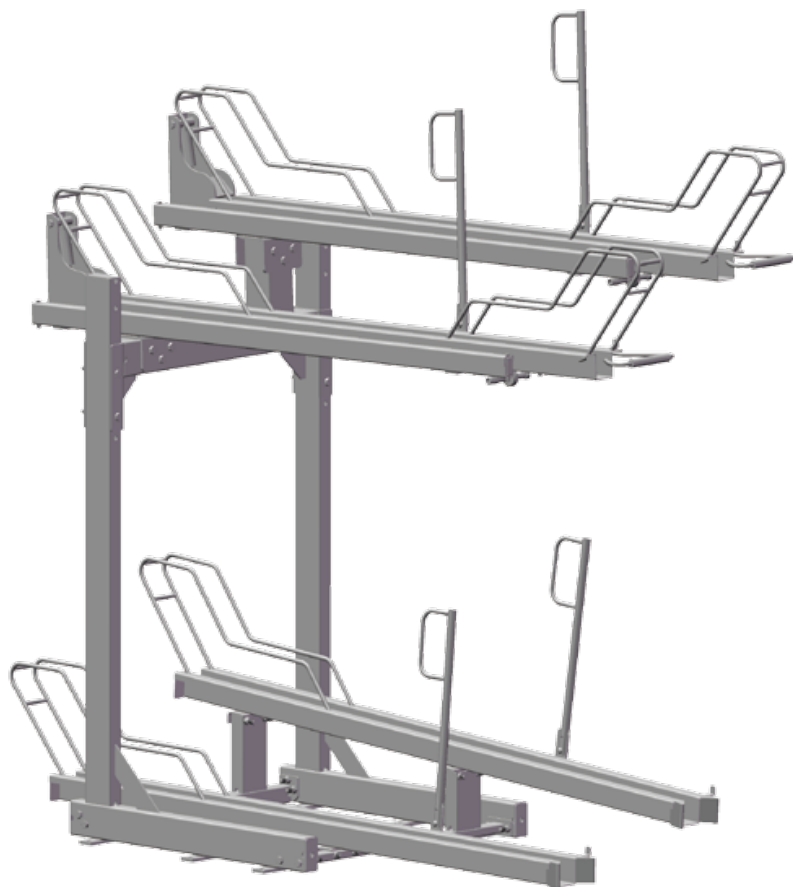



# Montering av cykelställ 100-22L



## Lista på verktyg som behövs

- |                                   |  |
|-----------------------------------|--|
| 1. Metallborr $\varnothing 10$ mm | 4. Ringnyckel 16 och 17                |
| 2. Betongborr $\varnothing 8$ mm  | 5. Mutterdragare                       |
| 3. Hylsor 16 och 17 mm            | 6. Slagbormaskin för infästning i golv |

6 - 1




## Steg 1, Montera nedre bakre balk

Delar

- 2x "171206" (sida)
- 1x "171212" (nedre bakre horisontell balk)
- 4x Skruv M10 x 70 mm
- 4x M10 mutter

1:1, Sätt ihop delarna

1:2, Skruva muttrarna löst med handcraft




6 - 2

### Steg 2, Montera nedre främre balk

Delar

- Delar från steg 1
- 1x "171211" (nedre främre horisontell balk)
- 4x Skruv M10 x 70 mm
- 4x M10 mutter

- 2:1, Sätt ihop delarna
- 2:2, Skruva muttrarna löst med handcraft



2:1

2:2

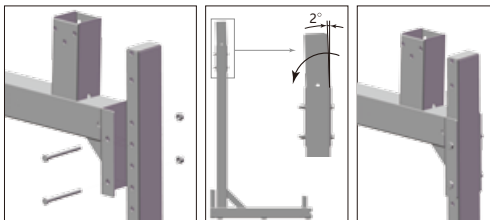


### Steg 3, Montera övre balk

Delar

- Delar från steg 2
- 1x "20152" (övre horisontell balk)
- 4x Skruv M10 x 110 mm
- 4x M10 mutter

- 3:1, Sätt ihop delarna
- 3:2, Kolla att övre balk lutar "bakåt" (2°)
- 3:3, Skruva muttrarna löst med handkraft



3:1

3:2

3:3



6 - 3

### Steg 4, montera skenorna på nedervåningen

Delar

- Delar från steg 3
- 2x "20011" (fast skena)
- 8x Skruv M10 x 70 mm
- 8x M10 mutter

- 4:1, Sätt ihop delarna
- 4:2, Skruva muttrarna löst med handcraft



4:1



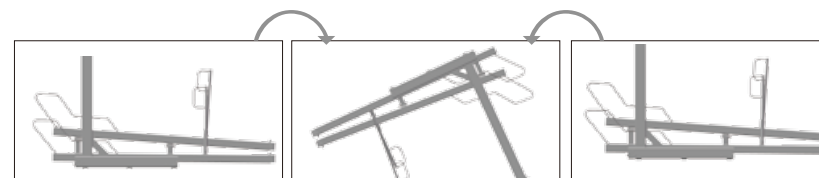
4:2

### Steg 5, vänd på cykelstället och skruva samtliga muttrar

Delar

- Delar från steg 4

- 5:1, Vänd på cykelstället
- 5:2, Skruva fast alla muttrar
- 5:3, Därefter, vänd tillbaks cykelstället



5:1

5:2

5:3

6 - 4

### Steg 6, skruva fast cykelstället i golvet

Delar

Komplett cykelställ

minst 4x skruv, beroende på underlaget

skruvas fast i golvet



### Steg 7, montera skenorna på övervåningen

Delar

Delar från steg 5

2x "20005" (utdragbar skena)

6x Skruv M10 x 110 mm

6x M10 muttrar

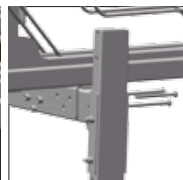
7:1-7:2, Sätt ihop delarna

7:3, Skruva åt muttrarna

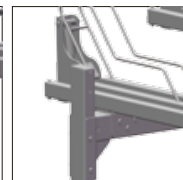
7:4, Skruva fast alla muttrar



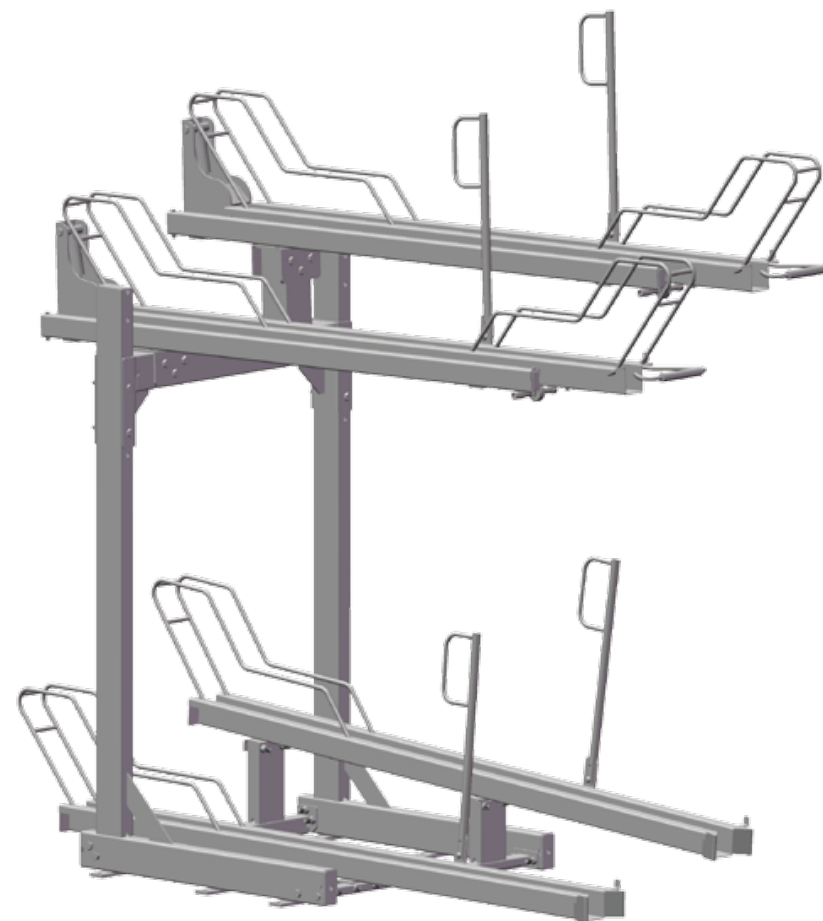
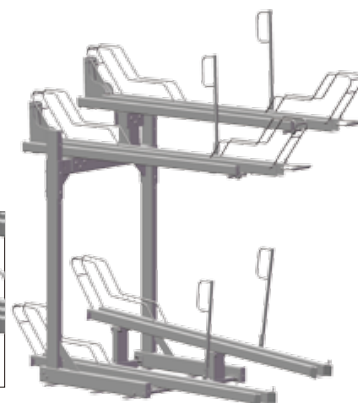
7:1



7:2



7:3



**Klart!**